

고용노동부 인터넷 원격훈련 지정 사이트

구직자 여러분 환영합니다! ———

다음잡 DAUMJOB 이용가이드

다음잡 수강신청 & 학습을 위한 오리엔테이션 자료입니다
모든 안내사항은 반드시 확인해 주세요 :)

한국에듀테크산업협회
다음잡 학습지원센터

목차

각 주제를 클릭하면 해당 페이지로 이동합니다

제도 소개

국민내일배움카드와 국민취업지원제도 알아보기

수강절차

다음잡 수강 절차

카드발급

온라인 카드발급 절차 (고용24)

수강신청

고용노동부 직업훈련포털(고용24) / 다음잡 수강신청 방법

★ 학습하기 ★

학습 방법과 반드시! 숙지하셔야 하는 ★유의사항★

FAQ

자주 묻는 질문 (학습 오류, 진도율, 수수료증...)

1. 제도 소개

국민내일배움카드는?

실업, 재직, 자영업 여부와 관계없이

카드 한 장으로 5년간 300~500만원을 지원받아 훈련에 참여할 수 있는 제도입니다.

카드 발급 유형, 직종별 취업률 등에 따라 자부담금은 차등 부과됩니다.

※ 다음잡 훈련과정은 구직자(실업자)인 경우만 수강 가능합니다.

신청방법

- 가까운 고용센터 방문 또는 고용24 홈페이지(www.work24.go.kr)를 통해 온라인 신청 / 문의: 고용노동부 고객센터 1350

1. 제도 소개

국민취업지원제도는?

구직자에 대한 심층 상담을 통해 취업지원과 생계지원을 함께 제공해 드리는 서비스입니다.
 고용24(www.work24.go.kr - 24.9.23.부로 통합됨) 홈페이지에서 수급자격 자가진단, 상세 지원 내용 확인이 가능합니다.

➡ 지원 자격

구분		I 유형		II 유형		
요건	연령	요건심사형/선발형* 15~69세	청년 18~34세	특정계층 15~69세	청년 18~34세	중장년 35~69세
	소득	중위소득 60% 이하	중위소득 120% 이하	무관		중위소득 100% 이하
	재산	4억원 이하		무관		

신청방법

- 가까운 고용센터 방문 또는 고용24 홈페이지(www.work24.go.kr)를 통해 온라인 신청 / 문의: 고용노동부 고객센터 1350

수강 절차



1

국민내일배움카드 발급

가까운 고용센터 방문 또는
고용24 온라인 신청

※ 다음잡은 구직자 국민내일배움카드 발급자만 수강 가능



2

수강신청(HRD-NET, 다음잡)

수강하실 과정을 선택하신 후

고용24와 다음잡에 각각 신청해 주세요

※ 국민취업지원제도 참여자의 경우, 고용센터 담당자를 통해 신청



3

학습하기

신청한 과정을 학습하세요.

학습은 **훈련기간 내 24시간** 가능합니다!

개인 학습 계획을 세워서 꼭 수료하세요!

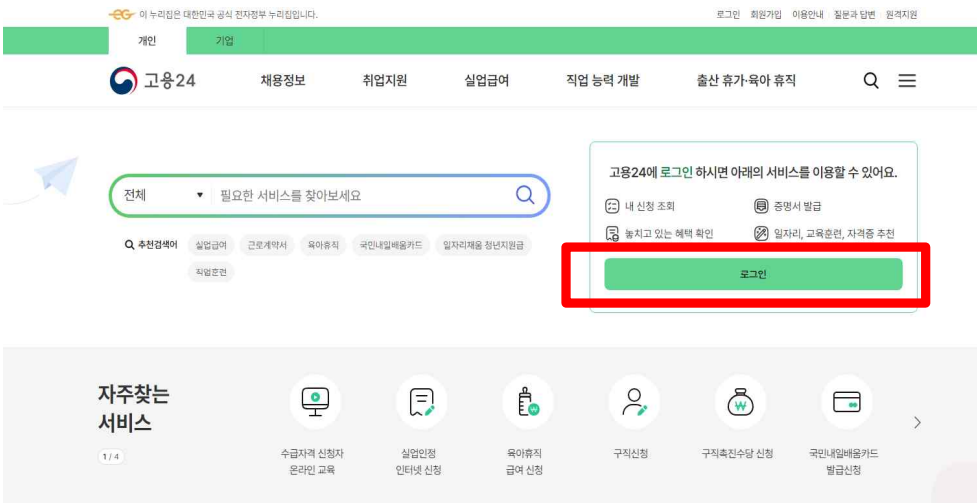
모든 강의는 진도율 80% 이상 학습 후 평가 총점 60점 이상 시 수료하실 수 있습니다.

카드 발급 (온라인)

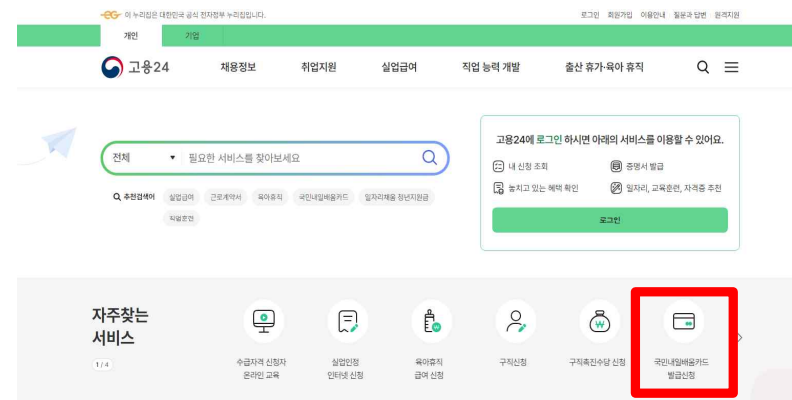
※ 오프라인 발급은 가까운 고용센터로 방문하셔서 신청하시기 바랍니다.

1 고용24 홈페이지 로그인(www.work24.go.kr)

가입되어 있지 않을 경우,
메인 화면의 '활용방법 안내'를 참고하여 회원가입 진행



2 메인화면 -> 발급신청 메뉴 선택



3 간편인증 로그인(PASS, 카카오톡, 네이버 등)



카드 발급 (온라인)

4 카드 발급절차에 따라 신청

국민내일배움카드 발급절차 안내

• 국민내일배움카드 발급을 위해서는 아래의 절차가 진행됩니다. 총 소요시간은 약 30분입니다.
* 개인별 편차가 있을 수 있음

- 1. 발급신청 안내 및 동의 (약 10분 내외 소요)**
 - ①국민내일배움카드 신청자의 권리 및 의무사항에 대한 확인, ②구직등록(실업자인 경우에 해당)을 우선 진행하게 됩니다.
- 2. 발급신청서 작성 (약 10분 내외 소요)**
 - 발급신청서를 작성하기 위해 아래의 내용을 입력하게 됩니다.
 - * 신청인 정보, 실업카드 정보, 지원대상 구분, 첨부서류 첨부 등
- 3. 신청자격 확인 및 신청 (약 10분 내외 소요)**
 - 최종 신청을 위해 아래의 내용을 입력하게 됩니다.
 - * 발급여부 확인, 개인정보제공 동의 등

다음

5 신청 완료 (신청내역 확인)

국민내일배움카드 신청내역 [Twitter] [Facebook] [Message]

구분: 상태 신청(접수) | 신청일: | 발급일: -

지원대상	-	카드유효기간	-
신청서	신청서 보기	비고	취소

신청
관할고용센터에
신청서 정상 제출

접수
관할고용센터에
신청서 접수

서류확인
관할고용센터에
필요 서류 확인

발급결정
카드가 정상적으로
발급

수강신청(고용24)

★ 수강신청 전 필수 확인사항!

- ☑ 국민취업지원제도 참여자는 담당자 확인 후 수강신청 진행
 - 반드시 고용센터·위탁기관 담당자와 상담 후 절차에 따라 수강신청
- ☑ 근로자(재직자) 훈련 참여 불가
 - **학습시작일 기준 재직 중인 경우 실업자 원격훈련 수강 불가**
- ☑ 훈련비 우대 대상은 증빙 서류 첨부 필수
 - 서류 첨부하여 수강신청 → 고용센터 검토 → 승인 → 신청 완료 (서류 제출 예시)
 - 고용위기지역 대상자 : 고용센터에서 정보 확인
 - 기초생활수급자 : 기초생활수급자 증명원
 - 한부모가족지원대상자 : 한부모가족지원대상 증명서
 - 근로·자녀장려금 수급자 : 수급사실증명원, 결정통지서
 - 북한이탈주민 : 북한이탈주민 확인(추천)서
- ☑ 140시간 이상 과정은 훈련 진단·상담 절차 진행
 - 고용센터 승인 이후 수강신청 진행 가능
 - 이용 매뉴얼 확인하기

1 훈련과정 → 국민내일배움카드 훈련과정 메뉴 선택



2 훈련과정 검색

'훈련 기관/과정 검색' 항목 선택 후 훈련기관명 '에듀테크' 입력, 훈련과정명에 원하는 키워드 입력 후 검색



수강신청(고용24)

3. 훈련과정 선택

검색 결과에서 원하는 과정을 선택하여 과정명 클릭
(훈련기간은 우측 '다른회차보기'에서 선택 가능)

The screenshot shows a search result for '원패스 사회복지사 1급 필기 종합반'. On the left, the employer '사단법인 한국에듀테크' is listed. The course details include '훈련기간: 2023-06-30 ~ 2023-11-16 (10회차)'. A '다른회차보기' dropdown menu is open, showing a list of course dates from 2023-07-07 to 2023-12-28. The course price is 700,920 원, and the training completion rate is 24.4%.

4. 훈련과정 정보 확인

훈련과정 정보 확인 후 수강신청 버튼 클릭

The screenshot shows the detailed page for the course. It includes a '수강신청' button highlighted in red. The page lists course details such as '수강생 평균 만족도' (4.5 stars), 'NCS 수준' (Level 1), and '훈련기간' (2023-06-30 ~ 2023-11-16). A note at the bottom states: '실제 모집마감 여부를 반드시 훈련기관에 확인해보시기 바랍니다.'

5. 수강신청 완료

유의사항 동의 → 신청 정보 입력 후 수강신청 완료

훈련과정 수강신청



신청대상

- 국민내일배움카드, 실업자내일배움카드, 근로자내일배움카드 소지자

신청정보

- 성명, 연락처, 이메일, 고용형태, 지원유형, 지원대상, 자격요건은 훈련수강을 위한 필수 입력 정보입니다.
※ 학력정보는 통계의 목적으로만 활용이 되며, 훈련기관을 포함한 외부에 제공되지 않습니다.
- 온라인 수강신청에 대한 결과(선발,미선발)를 카카오톡 또는 문자메세지로 수신받기 위해서는 반드시 "SMS 수신동의 여부"를 "예"로 선택 하여야 합니다.

수강신청(다음잡)

★ 수강신청 전 확인사항!

- ☑ 훈련프로그램명은 본인이 해당하는 유형을 선택하셔야 합니다.
 - 고용24 신청 유형과 동일하게 선택해주세요.
- ☑ 결제는 반드시 **발급 받은 국민내일배움카드**를 이용해 주세요.
 - 기타 개인 카드로 결제 시 훈련생 등록이 불가능합니다.
- ☑ 체크카드의 경우 **연동된 계좌에서 결제 금액이 출금**됩니다.
 - 카드 신청 시 연동하신 계좌에 잔액이 있는지 확인해 주세요.
- ☑ 결제 오류 시 에러코드 조회

<https://www.inicis.com/에러코드-조회> ← 클릭

(예시)

 - 120088 : 카드사 확인 요망(농협) → 1644-4000 고객센터 문의
 - 1200GT : 고객통합한도 초과
 - 120054 : 잔액부족
 - 120021 : 비밀번호 오류 횟수 초과

- ☑ **교재 확인:** 교육과정 → 과정 검색 → 과정안내 → 교재정보
 - 교재가 있는 과정은 온라인 서점 등을 통해 개별적으로 구매 필요
 - 절판 후 개정판이 발행된 경우 일부 내용이 일치하지 않을 수 있습니다.



[원페스] 사회복지사 1급 필기시험 대비 단과반(사회복지 기초)
 사회복지자-중교직 > 사회복지사 및 상담사

학습기간 : 2023-05-12 ~ 2023-07-06 / [69시간]
 강사 : 이수현

자비부담금
 일반 구직자: 92,220원 | 국위 1유형: 0원
 국위 1유형: 81,980원 | 근로장려금수급자 : 46,110원

204,930원

과정안내

미리보기

교재정보

	교재명	
	가격	0원
	교재소개	<p>★ 교재 별도구매 ★ 본 과정은 교재가 제공되지 않습니다. 수강신청 후 아래 교재를 개별적으로 구매해 주시기 바랍니다.</p> <ul style="list-style-type: none"> - 교재명: 2023 메인예듀 사회복지사 1급 기본 핵심이론서 : 1교시 사회복지기초 - 출판사: 메인예듀 - 저자: 이수현 - ISBN: 9791189357399

수강신청(다음잡)

1 회원가입

다음잡 홈페이지(www.daumjob.com) 회원가입 진행



약관동의 후 본인인증, 회원가입 계속하기 버튼 클릭 → 정보 입력

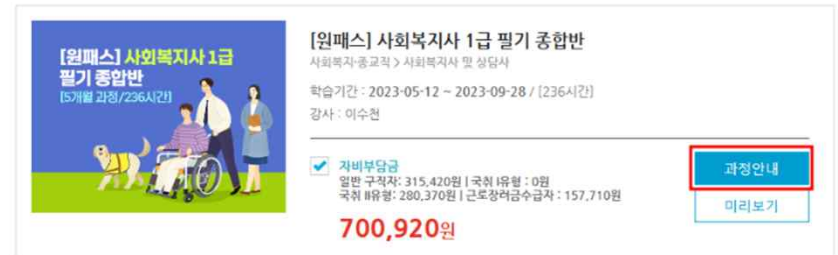


2 과정 검색

상단 검색창에 키워드 검색 또는 교육과정→전체과정 메뉴 선택



원하는 과정 확인 후 과정안내 버튼 클릭



수강신청(다음잡)

3 과정안내 확인

자부담금, 평가 안내, 교재정보, 교육유의사항, 목차, 미리보기 등 아래 과정정보를 모두 확인하고 수강신청 버튼 클릭



- 신청기간 2023-05-19 ~ 2023-05-25
- 학습기간 2023-05-26 ~ 2023-10-12
- 강사 이수현

미리보기

수강신청

목록으로

1차시 미리보기 수강신청

훈련비용안내

훈련비용	700,920원	자부담금 확인
훈련지원프로그램	경부지원금	자부담금
일반 구직자	385,500원	315,420원
국민취업지원제도 I (취성패1 유형 지원을 적용자)	700,920원	0원
국민취업지원제도 II (취성패2 유형 지원을 적용자)	420,550원	280,370원
근로장려금수급자	539,700원	157,710원
국민취업제도II 특경제출	700,920원	0원

훈련기본정보

훈련수준	종급	훈련정원	500
총 훈련차시	234차시	1일 최대 훈련차시	8차시
훈련기간	20주 (2023-05-26~2023-10-12)		
평가안내	- 진행단계평가(1개월차) - 진도율 20% 이상 - 총 10문제 평가점수 20% 반영 - 최종평가2 (3개월차) - 진도율 50% 이상 - 총 20문제 평가점수 20% 반영 - 최종평가1 (2개월차) - 진도율 25% 이상 - 총 20문제 평가점수 20% 반영 - 최종평가3 (4개월차) - 진도율 75% 이상 - 총 20문제 평가점수 20% 반영 - 최종평가4 (5개월차) - 진도율 80% 이상 - 총 20문제 평가점수 20% 반영		
수료기준	진도율 총 80% 이상 평가 반영 점수 60점 이상		평가안내

교재정보

교재명	교재정보
가격	0원
교재소개	<p>★ 교재 4권 별도구매 ★ 본 과정은 교재가 제공되지 않습니다. 수강신청 후 아래 교재를 개별적으로 구매해 주시기 바랍니다.</p> <p>★★ 본 과정은 23년 교재로 제작되었으나, 이후 출판되어 현재는 가장판 구매만 가능합니다. 이론 내용은 크게 변화된 점이 없으나 페이지 등 일부 내용이 일치하지 않을 수 있는 점 참고하시어 신청 부탁드립니다. 이로 인한 수강취소는 거장 당일까지만 가능합니다.</p> <ol style="list-style-type: none"> 1. 사회복지사 1급 기본 핵심이론서: 1교시 사회복지기초 2. 사회복지사 1급 기본 핵심이론서: 2교시 사회복지실천 3. 사회복지사 1급 기본 핵심이론서: 3교시 사회복지정책과정도 사회복지정책론 / 사회복지행정론 4. 사회복지사 1급 기본서 3교시 사회복지법제와 실천 <p>- 교재명: 대민예뮬 사회복지사 1급 기본 핵심이론서 : 1교시 사회복지기초 - 출판사: 대민예뮬 - 저자: 이수현</p>

수강신청(다음잡)

과정상세소개	자격증소개	목차보기	강사진
--------	-------	------	-----

훈련대상자의 수준

해당 교육 난이도			종급
관련분야 학력수준	제한없음	관련직업 경력유무	제한없음
관련전공분야 필요유무	전공필요	관련자격 필요유무	자격필요

훈련목표

본 과정은 현대사회에서 발생하고 있는 청소년, 노인, 여성, 가족, 장애인 등 다양한 사회적, 개인적 문제를 겪는 사람들에게 사회복지학 및 사회과학의 전문지식을 이용하여 문제를 진단·평가함으로써 문제해결을 돕고 지원하는 업무를 담당하는 사회복지사1급 자격증을 취득하기 위한 교육과정입니다.

1. 사회복지사에 대한 이론 지식을 습득한다.
2. 사회복지관련 용어를 파악하고 이해한다.
3. 사회복지사에 대한 문제풀이를 통해 사회복지사 1급을 취득할 수 있다.

교육유의사항

(안내사항)

- 과정상세소개: 훈련목표, 교육 유의사항, 시험응시, 복습기간 등
- 자격증소개: 관련 자격증 정보
- 목차보기: 목차 구성, 차시별 주요내용
- 강사진: 강사 정보

4 신청 유형 선택

훈련기간, 훈련프로그램명 선택 → 핵심체크사항 → 신청하기

X

과정신청하기

신청과정명	[원피스] 사회복지사 1급 필기 종합반		
훈련기간선택	2023-06-30~2023-11-16	①	
훈련프로그램명	국민취업제도 (취성패 1)	②	

핵심체크사항 (체크 후 수강신청 가능)

- ③

- 본 과정은 구직자(실업자) 훈련 과정입니다.
: 학습시작일 기준 재직 중인 경우 수강이 불가능합니다. (고용보험 가입일이 학습 시작 이전일 시 불이익 발생)
 - HRD-NET 사이트에서도 동일한 과정 수강신청이 완료되어야 합니다.
: 과정명과 학습기간이 HRD-NET 신청 과정과 동일하지 반드시 확인해 주세요.
: HRD-NET 사이트에 개설되어 있지 않거나, 모집 마감 상태인 과정은 등록이 불가능합니다.
 - 자비부담금은 반드시 발급 받은 국민내일배움카드로 결제해 주셔야 합니다.
: 실물 카드 수령 후 수강신청을 진행해 주세요. 체크카드는 연동된 계좌에서 출금 처리됩니다.
 - 수강신청 전 훈련프로그램명을 확인해 주세요.
: HRD-NET 전산상 지원 유형과 다를 경우 취소 후 재신청하셔야 합니다.
: 국민취업지원제도 미참여자 중 아래 추가지원 대상자는 HRD-NET 수강신청 시 서류 제출 후 고용센터 검토
- 취성패1 유형 지원을 적용자: 고용위기지역, 기초생활수급자, 장애인, 출생예정자 등
- 취성패2 유형 지원을 적용자: 한부모가족, 복원이탈주민 등
 - 학습시작일 이후 수강취소는 불가능하며, 수강포기 시 페널티가 발생합니다. (지원한도 차감)
 - 모든 과정은 훈련기간 내 진도율 80% 이상 학습 & 평가 반영 비율에 따라 총점 60점 이상 시 수료 처리됩니다.

-
 -
 -
 -
 -

자비부담금	0	
-------	---	--

④ 신청하기
취소하기

수강신청(다음잡)

5 가입정보 입력

과정확인 체크 → 정보 입력 → 필수동의사항 체크 → 신청하기

과정정보

훈련과정	[원팩스] 사회복지사 1급 필기 종합반
훈련기간	2023-06-30~2023-11-16
훈련시간	236 시간
과정확인	과정명, 훈련기간, 훈련시간을 모두 확인했습니다. <input checked="" type="checkbox"/>

결제전 필수동의사항

- 자비부담금이 있는 경우, 구직자 내일배움카드와 연계된 통장 안에 자비부담금 입금 완료 후 '일반 결제'로 진행해주셔야 결제가 가능합니다.
 - 훈련시작 후에는 취소가 절대 불가하며 수강포기로 처리됩니다.
 - 훈련기간, 지원금액, 수강 학습차시를 포함하여 모든 내용을 확인했습니다.
 - 가입시 이메일, SMS 수신을 동의하지 않은 경우에도, 훈련과 관련된 이메일, SMS는 발송됩니다.
 - 조기취업자 등 부적격자가 신청할 경우 결제가 되더라도 HRD-NET 확인 과정에서 취소될 수 있습니다.
 - 수료를 위한 평가 항목(과제, 시험등) 존재하며, 한 항목이라도 미출족시 미수로 처리됩니다.
진도율 80% 이상, 평가방법 별(과제, 중간평가, 최종평가 등) 반영 비율에 따른 합산 점수 60점 이상, 모두 충족해야 수료
 - 개강 전 취업시 본 과정을 수강할 수 없으며, 훈련기관에 즉시 통보해야 합니다.
- 미통보 및 과정 수강시 부정수급으로 신청자에게 불이익이 발생할 수 있습니다.

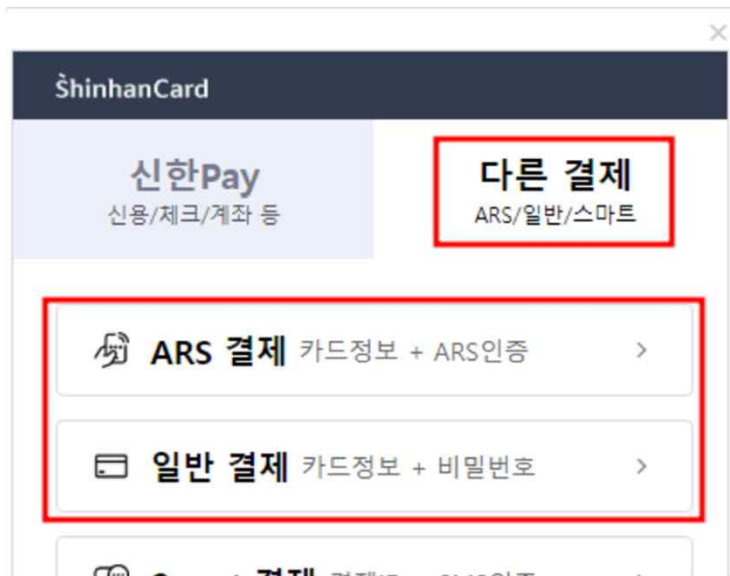
6 (자비부담금이 있는 경우) 카드사 선택

이용약관 동의 후 발급 받은 내일배움카드 카드사 선택 → 결제 진행
※ 국민내일배움카드가 아닌 다른 카드로 결제 시 등록 불가

수강신청(다음잡)

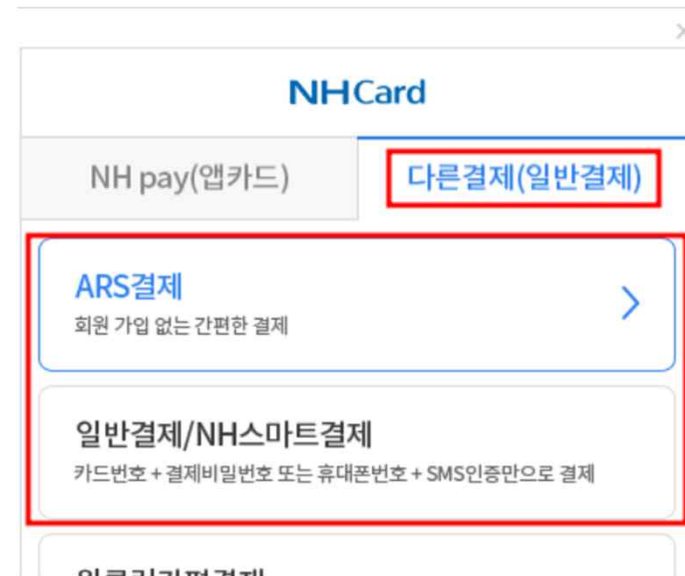
★ 결제 방법 선택 후 자부담금 결제(신한)

다른 결제 선택 → ARS 결제(추천), 일반 결제 선택
결제 정보 입력 후 신청 완료



★ 결제 방법 선택 후 자부담금 결제(농협)

다른 결제 선택 → ARS 결제(추천), 일반 결제 선택
결제 정보 입력 후 신청 완료



학습하기

1 나의강의실 입장

로그인 후 '나의강의실 바로가기' 또는 나의강의실 메뉴 선택



2 최초 수강 시 본인인증 진행

주의사항 확인 후 휴대폰 / mOTP / 아이핀 등 본인인증 진행



3 과정 정보 확인

과정명 또는 열기 클릭 (첫 학습일 경우 본인인증 필요)



3 차시 학습하기

수강하기 또는 이어보기 클릭



학습하기

4 mOTP 본인인증

mOTP(Mobile One Time Password)는 한국산업인력공단에서 모니터링을 위해 도입한 인증수단으로, 어플 설치 후 학습에 필요한 본인인증을 진행하실 수 있습니다.

○ 인증시기

- 과정 입과 시 최초 1회
- 1차시부터 8차시마다 1회(1차시, 9차시, 17차시..)
- 평가/과제 제출 시
- 학습을 진행하는 기기가 변경될 때

○ 인증방법

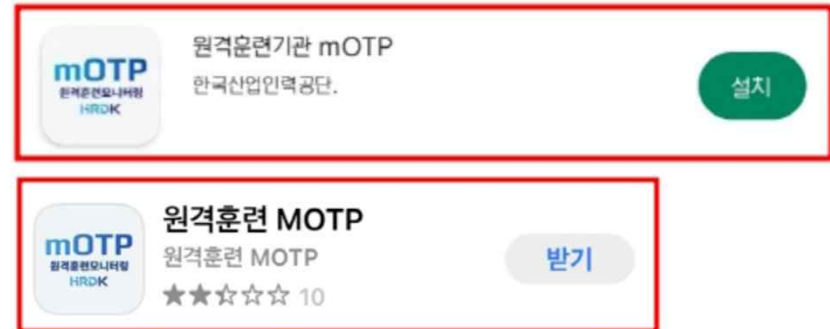
- '원격훈련기관 mOTP' 어플 설치
- 개인정보 수집 동의 후 mOTP 정보 등록
- 생성된 일회용 비밀번호를 PC 화면에 입력

★ mOTP 인증 전 유의사항

- 반드시 브라우저 팝업 차단 해제 후 진행 (17페이지 참고)
 - 팝업 차단 상태에서는 인증을 완료해도 학습창이 뜨지 않음
- OS: 안드로이드 4.3 이상 / iOS 8.0이상 환경에서만 가능
 - mOTP 인증이 불가할 경우 휴대폰 인증, 아이핀 인증 대체 가능

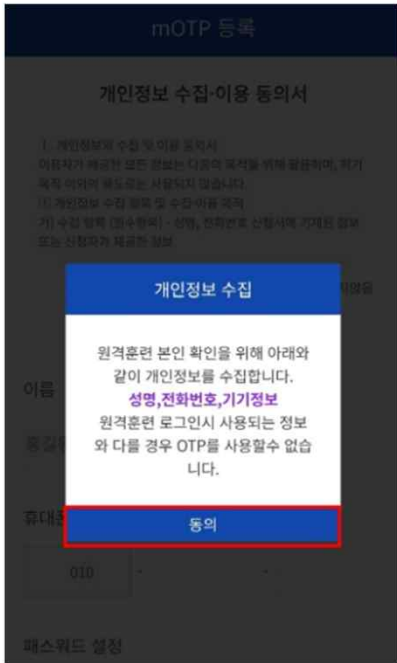
★ mOTP 인증 절차

1. mOTP 인증 어플 설치



학습하기

2. 개인정보 수집 동의



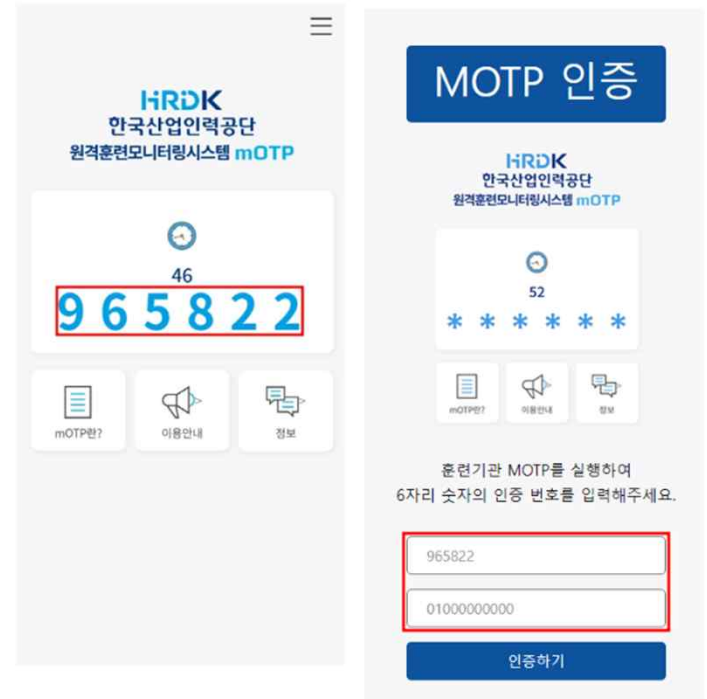
3. mOTP 정보 등록



4. 설정한 비밀번호 입력



5. 생성된 일회용 비밀번호와 휴대폰 번호를 PC 화면에 입력



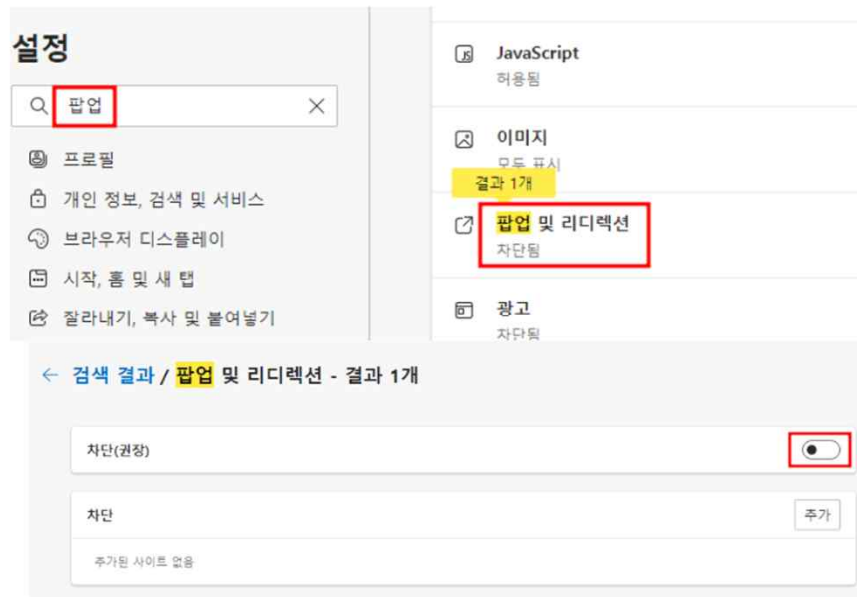
학습하기

🌟 mOTP 인증 후에도 학습창이 뜨지 않을 때 : 팝업차단 해제 필요!

** Microsoft Edge 사용자

edge://settings/content/popups?search=%ED%8C%9D%EC%97%85

- ① 위 링크 클릭 또는 주소창 오른쪽 점 세개 아이콘 → 설정 메뉴
- ② 설정 검색창에 팝업 검색 → 팝업 및 리디렉션
- ③ 차단(권장) 오른쪽 버튼을 아래와 같이 변경



** Google Chrome 사용자

chrome://settings/content/popups?search=%ED%8C%9D%EC%97%85

- ① 위 링크 클릭 또는 주소창 오른쪽 점 세개 아이콘 → 설정 메뉴
- ② 상단 설정 검색창에 팝업 검색 → 사이트 설정 → 팝업 및 리디렉션
- ③ '사이트에서 팝업을 전송하고 리디렉션을 사용할 수 있음' 선택



학습하기

★ 나의 강의실 화면 구성

- ① **학습 현황:** 남은 수강일, 강의 진도율 확인
- ② **교육과정 상세보기:** 과정 정보
- ③ **수강확인증 출력하기:** 수강확인서 발급(훈련기간 내 발급 가능)
 - 설치된 프린터로 인쇄하거나, 프린터 목록 중 PDF 프로그램을 선택하여 파일로 저장 가능 (Hancm PDF, Adobe PDF, PDF로 저장 등)
 - 수료증은 강의 종료 이후 나의강의실→나의 교육이력 메뉴에서 발급 가능
- ④ **학습내역 출력하기:** 차시별 학습내역 발급
 - 실제 접속하여 학습한 시간으로 산출, 출석부 대체 인정 가능
- ⑤ **수료기준:** 진도율 80% 동일, 과정별 평가 구성 및 반영비율 확인
- ⑥ **자료실:** 과정별 공지사항 및 참고 자료 다운로드
- ⑦ **평가응시:** 중간평가, 최종평가, 과제(해당 과정) 응시
- ⑧ **학습하기:** 수강하기 버튼을 클릭하여 학습 진행, 차시별 순차학습

[핵심]
전기(산업)기사
(필기+실기)
(3개월 과정 / 162시간)

[핵심]전기(산업)기사 (필기+실기)
수강기간 : 2023-05-01 ~ 2023-05-31
첨삭강사 : 이은영

① 남은 수강일 **1**일 강의 진도 **128/160** 진도율 **80%**

수료기준

② 교육과정 상세보기	③ 수강확인증 출력하기	④ 학습내역 출력하기	수강정원	⑤ 진도율	진행단계평가(1개월)	최종평가-1(2개월)	최종평가-2(3개월)
500명	80% 이상	출 100 점(20%)	출 100 점(40%)	출 100 점(40%)	반영된 평가, 과제 점수 합산 60점 이상		

[공지]	★필독★ [핵심]전기(산업)기사 (필기+실기) 평가 안내사항	2023-03-16	⑥	상세보기
[자료실]	[다운로드] 전기기사 필기 강의 교안 다운로드	2023-05-15		다운로드
[자료실]	[다운로드] 최종평가 핵심요약집②	2023-03-16		다운로드
[자료실]	[다운로드] 최종평가 핵심요약집①	2023-03-16		다운로드

Step 1	중간평가 진행단계평가(1개월) 응시가능	⑦	평가응시 ▶
Step 2	최종평가 최종평가-1(2개월) 중간평가 미응시		평가응시 ▶
Step 2	최종평가 최종평가-2(3개월) 중간평가 미응시		평가응시 ▶

1차시	벡터-1 교육이수 시간 : 2023-05-31 14:15:18 접속아이피 : 115.94.125.50	100%	이러보기	⑧	수강하기 ▶
2차시	벡터-2 교육이수 시간 : 2023-05-31 14:15:18 접속아이피 : 115.94.125.50	100%	이러보기		수강하기 ▶

★ 학습 유의사항 ★

① 학습 전 본인인증 절차를 진행합니다.

- 최초 수강 시 **mOTP / 휴대폰 / 아이핀 / 범용 공인인증서** 중 한 가지를 선택하여 인증
- 매 8차시 단위 학습 전, 평가 응시 전 OTP 인증 필요 (mOTP 어플을 설치하여 등록 후 **6자리 일회용 인증번호**를 PC에 입력)

② 학습은 24시간 가능하지만, 하루에 최대 8차시까지만 수강하실 수 있습니다.

- 1차시부터 순차 학습, 차시별로 **총 학습시간의 50% 이상 & 모든 페이지 학습** 시 진도율 반영

③ 학습시작일 이후에는 수강취소가 불가능합니다.

- 수강취소는 반드시 학습 전까지! 이후에는 수강포기로 반영되어 패널티가 발생합니다.
(수강포기 시 카드 지원한도 차감: 1회 20만원, 2회 50만원, 3회 이상 100만원)

④ 모든 과정은 수료를 위해 학습 후 평가를 제출하셔야 합니다.

- **진도율 80% 이상 수강 & 과정별로 평가 반영 비율에 따라 총점 60점 이상** 시에만 수료하실 수 있습니다.
- 시험은 제한 시간이 있으며, 입장 후 페이지를 종료하시더라도 제한 시간이 중단되지 않는 점 참고해 주세요.
- ※ 모든 평가는 학습종료일 23:59까지 1회만 응시 가능하고, **최종 제출 후 수정 및 재응시는 절대 불가**합니다.

★ 학습 유의사항 ★

⑤ 평가응시 완료 후 총점이 60점 미만인 학습자에 한해 재평가가 진행됩니다.

- 채점 완료 후 재평가 대상자에게 개별 안내, 최종평가에 한해 새로운 문제로 출제되며 학습종료일로부터 7일 이내 제출

⑥ 훈련기간 이후 추가 학습을 진행하실 수 있도록 복습을 제공해 드리고 있습니다.

- 학습 종료 다음 날부터 수료자 1년, 진도율 100% 미수료자 8개월, 진도율 50% 미수료자 4개월간 복습 가능
※ 복습은 제작사 사정, 콘텐츠 상 문제 등에 따라 서비스가 중지될 수 있습니다.

⑦ 부정훈련은 절대 금지합니다.

- 모든 훈련과정은 **고용노동부 운영규정에 따라 운영**되며, 훈련기관과 산업인력공단에서 모니터링을 진행하고 있습니다.
- 대리 또는 허위 수강, 모사답안 제출 등 부정 행위가 적발될 경우 불이익이 받을 수 있으니 주의하시기 바랍니다.

⑧ 취업이 확정되면 다음잡에 꼭 알려주세요!

- 수강신청 ~ 학습시작일 취업 시 훈련기관에 반드시 통보해 주셔야 하며, 미통보 시 부정수급으로 간주되어 불이익이 발생할 수 있습니다.
- 학습 시작일 이후에는 취업하시더라도 진행 중이던 과정은 계속 수강 가능합니다.

FAQ (자주 묻는 질문)



? 학습을 해도 진도율이 올라가지 않는데 오류인가요?

! 모든 훈련과정은 차시마다 **총 학습시간의 50% 이상 & 모든 페이지 학습**하셔야 진도율에 반영됩니다.
학습을 모두 끝냈음에도 진도율이 100% 미만으로 확인되실 경우 최소 학습시간(13분)을 충족하지 못하신 것으로, 추가 학습을 진행해 주세요.

? OTP 인증을 완료했는데 학습창이 뜨지 않을 때는 어떻게 하나요?

! 사용하시는 **브라우저 팝업이 차단된 상태**로, 차단 해제 후 학습 가능합니다. (오리엔테이션 자료 17페이지 참고)

? 학습을 위한 PC 사양 기준이 있나요?

! 정해진 PC 사양은 없으나, 윈도우10 운영체제 기반으로 운영되고 있습니다.
윈도우7, MAC 등 기타 운영체제를 사용하시는 경우 **수강신청 전 미리보기를 통해 재생 가능 여부를 확인**해 주세요.

? 가등록 가능한가요?

! 원격훈련의 경우 별도의 가등록 절차가 없으며, 카드 발급 다음날부터 시작하는 과정에 참여하실 수 있습니다. (발급 당일 등록 불가)

? 평가 채점은 언제 완료되나요?

! 채점은 제출일과 관계없이 학습 종료 후 최대 7일 이내 완료됩니다.

다음잡 이용가이드

구직자 여러분 환영합니다! _____

안내드린 내용 외에 문의하실 사항이 있으신가요?

언제든지 편하게 문의 주세요!

 (02)1522-1429

 한국에듀테크산업협회 카카오톡 채널 → [바로가기](#)

 홈페이지 고객지원 > 1:1상담

다음잡

(사) 한국에듀테크산업협회